



IT-SERVICES FÜR STUDIERENDE

Informationen des Rechenzentrums

Rechenzentrum der Hochschule

- Das Rechenzentrum (Abt. V) gehört organisatorisch zur Hochschulverwaltung.
- Die **zentralen IT-Services** der THL werden vom Rechenzentrum der Hochschule angeboten.
- Der **IT-Support des Rechenzentrums** bietet Unterstützung für die zentralen IT-Dienste.
- An der THL gibt es noch weitere IT-Dienste der Fachbereiche oder anderer Abteilungen.
 - Zuständigkeit bei den jeweiligen Ansprechpartner*innen
 - z.B. PC-Labore, 24h-Raum, ...



ZENTRALE IT-DIENSTE



Zentrale IT-Dienste

- THL-IT-Konto
- HIS Online-Portal (QIS)
- Lernraum (Moodle)
- E-Mail (Exchange-Konto)
- WLAN
- SSL-Gateway
- Speicher
- Software
- PC-Arbeitsplätze



THL-IT-KONTO



THL-IT-Konto

- Alle Studierenden erhalten ein THL-IT-Konto.
- Damit können die IT-Services der Hochschule genutzt werden.
- Die Zugangsdaten erhalten Sie per Briefpost nach Ihrer Einschreibung.
- THL-IT-Konto muss im QIS aktiviert werden.
- Der Benutzername ist Ihre **Matrikelnummer**.
- Das persönliche **Password** wird bei der Aktivierung des THL-IT-Kontos gesetzt.
- Anmeldung an allen zentralen IT-Diensten:
Matrikelnummer + Passwort

Technische Hochschule Lübeck · Mönkhofer Weg 239 · 23562 Lübeck

Vorname Nachname
Anschrift
PLZ Ort

Technische Hochschule Lübeck
Studierenden Service Centrum /
Studierendensekretariat
Mönkhofer Weg 239
Dienstgebäude 36
23562 Lübeck

Auskunft erteilt: Service Point
Telefon +49 451 300-5644
Fax +49 451 300-5080
studieninfo@th-luebeck.de
www.th-luebeck.de

THL-IT-KONTO FÜR STUDIERENDE 01.01.2021

Guten Tag Vorname Nachname,

mit Ihrer Einschreibung wurde für Sie automatisch ein THL-IT-Konto erzeugt. Damit können Sie die verschiedenen IT-Dienste der Technischen Hochschule Lübeck nutzen.

Benutzername:	123456789	(Ihre Matrikelnummer)
Password:	Initialpasswort	(muss für Aktivierung neu gesetzt werden)
THL E-Mail-Adresse:	vorname.nachname@stud.th-luebeck.de	

THL-E-Mail - webmail.th-luebeck.de
Sie erhalten für die Zeit Ihres Studiums eine persönliche E-Mail-Adresse. Über diese Adresse nimmt die THL mit Ihnen Kontakt auf. Überprüfen Sie daher bitte **regelmäßig** Ihr Konto auf neue E-Mails.

HIS Online-Portal (QIS) - sis.th-luebeck.de
Über das HIS Online-Portal (QIS) haben Sie Zugriff auf Ihre Studienbescheinigungen (z. B. für BAföG, Kindergeld, Finanzamt etc.), Leistungsübersicht und Prüfungsverwaltung. Außerdem können Sie Ihre Anschrift bei Bedarf ändern.



Mit Ihrem THL-IT-Konto können Sie auch weitere IT-Dienste wie WLAN, den Lernraum, PC-Arbeitsplätze etc. nutzen. Weitere Informationen erhalten Sie auf den Seiten „IT-Services des Rechenzentrums“ im Lernraum: <https://lernraum.th-luebeck.de/course/view.php?id=1297>.

Um die IT-Dienste nutzen zu können, müssen Sie Ihr THL-IT-Konto aktivieren:
Schritt 1: Öffnen Sie im Internet das HIS Online-Portal (QIS) unter sis.th-luebeck.de
Schritt 2: Melden Sie sich mit Ihrem **Benutzernamen** (Ihre Matrikelnummer) und **Initialpasswort** (siehe unteres Feld > Anleitung auf der Rückseite) an.
Schritt 3: Ändern Sie das Initialpasswort und setzen Sie Ihr eigenes Passwort.

Initialpasswort zur Aktivierung: **Achtung: KEIN Rubrifeld!**

Nach Änderung Ihres Passwortes im Online-Portal (QIS) wird Ihr Passwort an alle angeschlossenen Systeme weitergegeben. Sollten Sie sich nach maximal einer Stunde nicht an den anderen Systemen anmelden können, wenden Sie sich bitte per E-Mail an das Campus-Management-Team: cmt@th-luebeck.de. Beachten Sie bei der Nutzung des THL-IT-Kontos und der IT-Dienste der THL die Benutzerordnung und die gesetzlichen Regelungen!

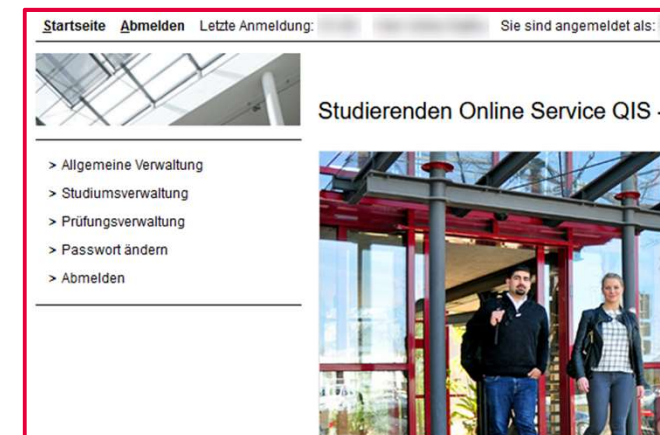
HIS ONLINE PORTAL (QIS)



HIS Online Portal (QIS)

- Verwaltung der persönlichen studienrelevanten Informationen:
 - Aktivierung THL-IT-Konto
 - Studienbescheinigung
 - Noten- und Leistungsübersicht
 - Prüfungsanmeldung und -abmeldung
 - Adresse ändern
 - Passwortänderung

➤ <https://qis.th-luebeck.de>

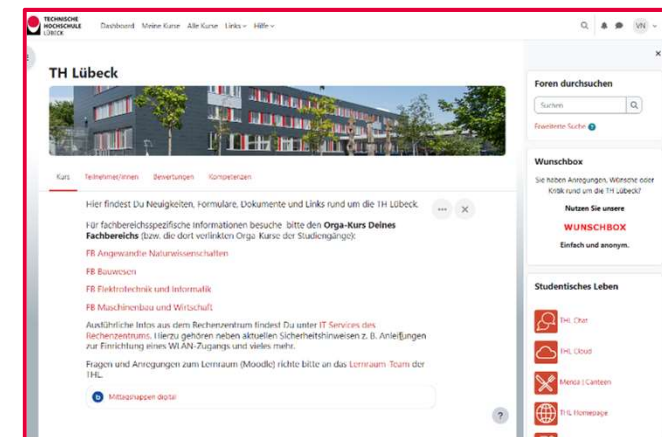
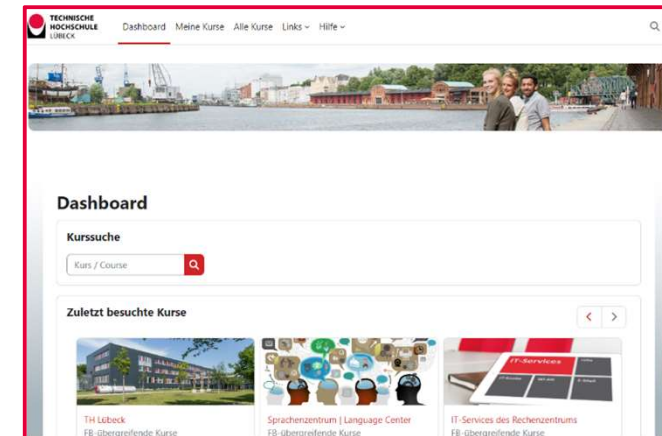


LERNRAUM



Lernraum (Moodle)


- Zentrale Lernplattform für Ihr Studium
- Kurse für Ihre Lehrveranstaltungen mit Lehrmaterialien, Aufgaben und Ankündigungen
- Online-Lehrveranstaltungen über BigBlueButton (BBB)
- Einige Kurse benötigen eine Einschreibung
- Allgemeine Informationen zur THL und zum Studium sowie zu wichtigen zentralen Diensten
- Kommunikation über verschiedene Foren oder direkt zu Lehrenden und Kommiliton*innen



Lernraum (Moodle)

Lernraum der THL (Präsenz- und Onlinestudierende)

- Kurse der Präsenz-Studiengänge der THL und allgemeine Hochschulinfos
- verwaltet vom Lernraum-Team und dem ZDL
- Anmeldung mit THL-IT-Konto:
<https://lernraum.th-luebeck.de>



Lernraum der VFH (nur Online-Studierende)

- Kurse der Online-Studiengänge der Virtuellen Fachhochschule (VFH)
- verwaltet von oncampus
- Anmeldung mit extra Zugangsdaten:
<https://moodle.oncampus.de>

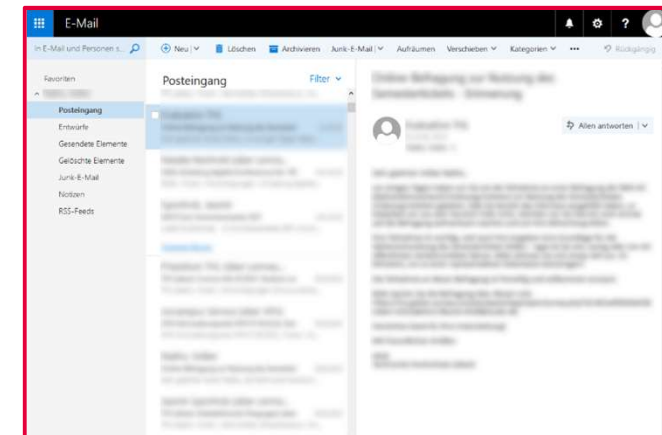



E-MAIL



E-Mail (Exchange-Konto)

- Persönliche E-Mail für die Zeit Ihres Studiums .
- Überprüfen Sie Ihr Konto regelmäßig auf Mails.
- Webmail
 - Zugriff auf Mails, Kalender, Kontakte, Aufgaben.
 - <https://webmail.th-luebeck.de>
- E-Mail Programme
 - Exchange-Konto kann über Outlook oder mobil über ActiveSync genutzt werden.
 - E-Mails können auch mit anderen Programmen per IMAP verwaltet werden.



WLAN



WLAN

- Mit Ihrem THL-IT-Konto können Sie das WLAN der Hochschule nutzen.

THL-Wlan

- Zugang zum Internet und zu internen Diensten der Hochschule.
- „THL-Wlan“ ist für alle Studierende und Beschäftigte der THL nutzbar.

eduroam

- Zugang zum Internet für Gäste von anderen Hochschulen.
- Studierende und Beschäftigte der THL können „eduroam“ an vielen anderen Hochschulen weltweit mit ihrem THL-IT-Konto nutzen.

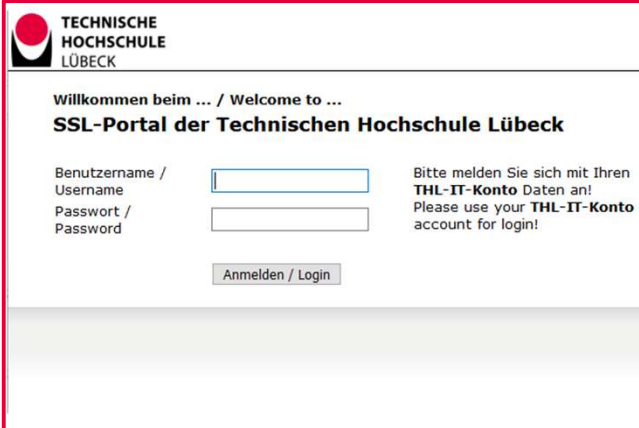
SSL-GATEWAY



SSL-Gateway

- Das SSL-Gateway dient als VPN-Portal.
- Bietet außerhalb der Hochschule eine verschlüsselte Verbindung zum Hochschulnetz.
- Zugang zu Diensten der THL und zu externen Diensten, die nur aus dem Hochschulnetz genutzt werden können:
 - Zugriff auf persönliches Home-Verzeichnis
 - Zugriff auf Dienste der Hochschulbibliothek
 - Nutzung interner und externer Dienste und Links

➤ <https://ssl.th-luebeck.de>



TECHNISCHE
HOCHSCHULE
LÜBECK

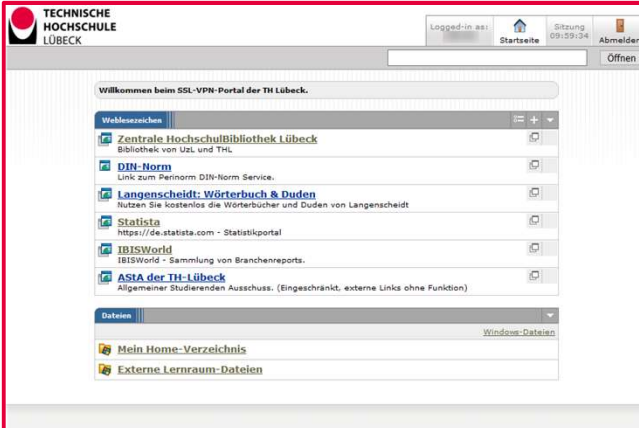
Willkommen beim ... / Welcome to ...
SSL-Portal der Technischen Hochschule Lübeck

Benutzername /
Username

Passwort /
Password

Anmelden / Login

Bitte melden Sie sich mit Ihren
THL-IT-Konto Daten an!
Please use your **THL-IT-Konto**
account for login!



TECHNISCHE
HOCHSCHULE
LÜBECK

Logged-in as: Startseite Sitzung 09:59:34 Abmelden

Willkommen beim SSL-VPN-Portal der TH Lübeck.

Webseitszeichen

- Zentrale Hochschulbibliothek Lübeck
Bibliothek von UZL und THL
- DIN-Norm
Link zum Perinorm DIN-Norm Service.
- Langenscheidt: Wörterbuch & Duden
Nutzen Sie kostenlos die Wörterbücher und Duden von Langenscheidt
- Statista
https://de.statista.com - Statistikportal
- IBISWorld
IBISWorld - Sammlung von Branchenreports.
- ASTA der TH-Lübeck
Allgemeiner Studierenden Ausschuss. (Eingeschränkt, externe Links ohne Funktion)

Dateien

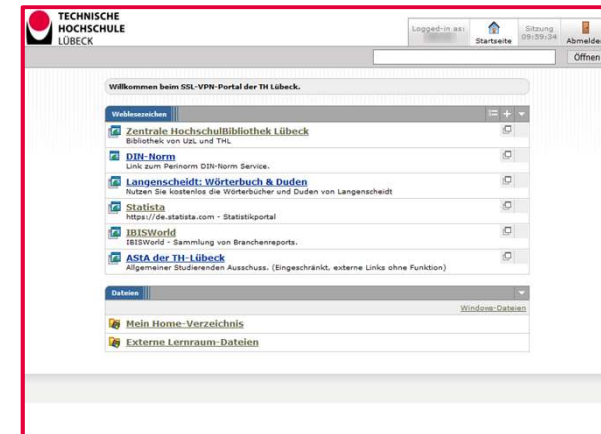
- Mein Home-Verzeichnis
- Externe Lernraum-Dateien

SPEICHER



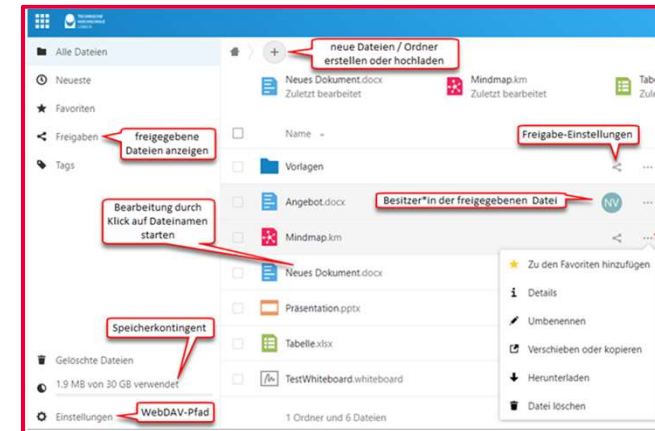
Homeverzeichnis (Netzwerkpeicher)

- Studierende erhalten Speicherplatz auf dem Dateiserver (Filer) der THL.
 - Im Home-Verzeichnis können persönlichen Dateien auf dem Filer gespeichert werden.
 - Speicherkontingent: 20GB
 - Zugriff im Hochschulnetz (THL-Wlan) oder von außerhalb über das SSL-Gateway.
- Der Pfad zum Homeverzeichnis:
- <\\th-luebeck.de\shares\home\BENUTZERNAME>



THL Cloud (Online-Speicher)

- Online-Speicherdienst + kollaborative Plattform
 - Dateien können gemeinsam genutzt und direkt im Browser bearbeitet werden.
 - Freigaben werden eigenverantwortlich erstellt für Hochschulangehörige oder Externe.
 - Zusätzlicher Speicherplatz auf THL-Servern
 - Speicherkontingent: 20 GB
- <https://cloud.th-luebeck.de>

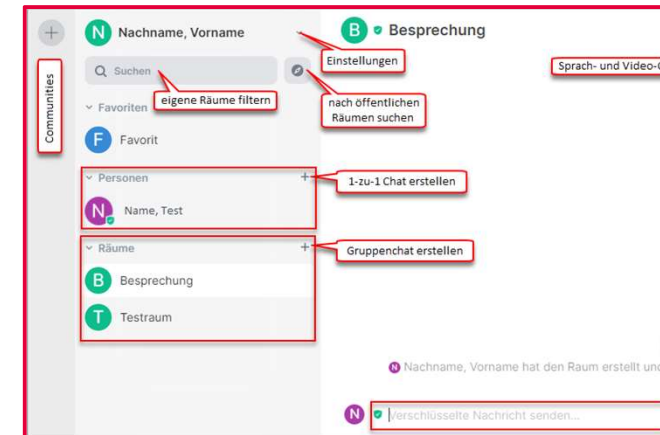


SOFTWARE



THL Chat (Element)

- Messenger als optionale Ergänzung für die THL-interne Kommunikation.
- Räume können für 1-zu-1 Unterhaltungen oder für Gruppenchats erstellt werden.
- Neben Textchat sind 1-zu-1 Videokonferenzen und Telefonate möglich.
- Die Kommunikation erfolgt verschlüsselt.
- Bei Erstanmeldung muss unbedingt die Schlüsselsicherung eingerichtet werden!



Software

- Microsoft-Software für das Studium über das Programm „Microsoft Azure Dev. Tools for Teaching“.
 - Verwaltet vom FB „Elektrotechnik und Informatik“
- Externe Angebote wie „Microsoft Office 365 Education Plus“ können teilweise mit Einschränkungen genutzt werden .
- Informieren Sie sich über die Angebote und die jeweiligen Nutzungsbedingungen:
 - Kurs „[IT-Services des Rechenzentrums](#)“



PC-ARBEITSPLÄTZE



PC-Arbeitsplätze

- In einigen Gebäuden der THL gibt es Arbeitsbereiche, an denen Sie mit eigenen Geräten lernen können (z.B. Geb. 1, Geb. 25, ...)
- In der Zentralen Hochschulbibliothek stehen fünf PCs zur Verfügung. Außerdem gibt es dort sehr viele Bereiche für Lerngruppen.
- Der 24-Stunden-Raum bietet mehrere PC-Arbeitsplätze und steht Ihnen mit einer Zutrittskarte auch an den Wochenenden rund um die Uhr zur Verfügung.
 - Verwaltet vom Fachbereich „Elektrotechnik und Informatik“.
- Die Fachbereiche stellen in verschiedenen Laboren teilweise PC-Arbeitsplätze zur Verfügung.
 - Verwaltet von den jeweiligen Verantwortlichen im Fachbereich

WEITERE INFORMATIONEN



Kontakt

Allgemeine Fragen?

Probleme bei der E-Mail- oder WLAN-Einrichtung?

- **IT-Support des Rechenzentrums**
Raum 25-2.10
Tel.: (0451) 300-5344
E-Mail: it-support@th-luebeck.de

Fragen zum HIS Online-Portal (QIS)?

- **Campusmanagement Team**
E-Mail: cmt@th-luebeck.de



Weitere Ansprechpartner

Technische Fragen zum Lernraum?

- **Lernraum-Team**
E-Mail: lernraum-team@th-luebeck.de

Passwort des THL-IT-Kontos vergessen?

- **Zulassungsstelle**
E-Mail: studieninfo@th-luebeck.de

Passwort für den Lernraum der VFH vergessen? (nur für Onlinestudierende)

- **oncampus**
E-Mail: support@oncampus.de

Informationsseiten des Rechenzentrums

- Für weitere Informationen besuchen Sie bitte unsere Seiten „IT-Services des Rechenzentrums“ im Lernraum.
- „Wegweiser IT-Services für Studierende.pdf“
- <https://lernraum.th-luebeck.de/course/view.php?id=1297>

